

Висше образование и пазар на труда

Георги Стойчев,
Институт Отворено общество –
София,
Пловдив, 10.09.2015 г.

„Аз съм висшист и мога да смятам“



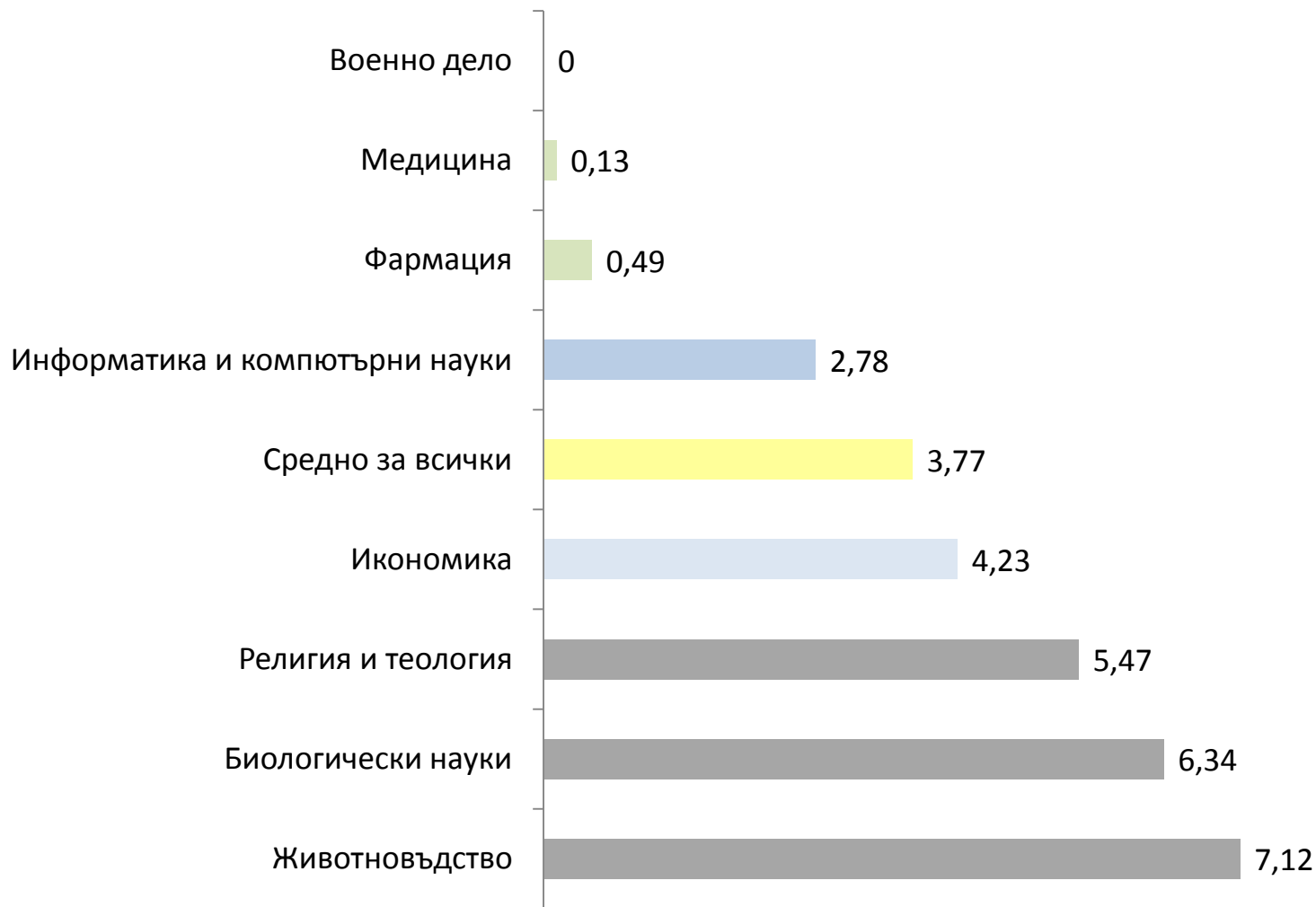
От птичи поглед:

Няма безработни висшисти (почти)

- Дял на регистрирани безработни сред завършилите български ВУ през последните 5 години.

3,77%

Безработица сред завършилите по ПН*: най-добрите, най-лошите и тези на фокус



*Процент на официално регистрираните безработни сред завършилите професионалното направление в български висши училища през предходните 5 учебни години

От птичи поглед:

**... но не всички завършили работят
в България**

- Дял на осигурените сред завършилите български ВУ през последните 5 години: **75%**
- Къде са другите **25%**?

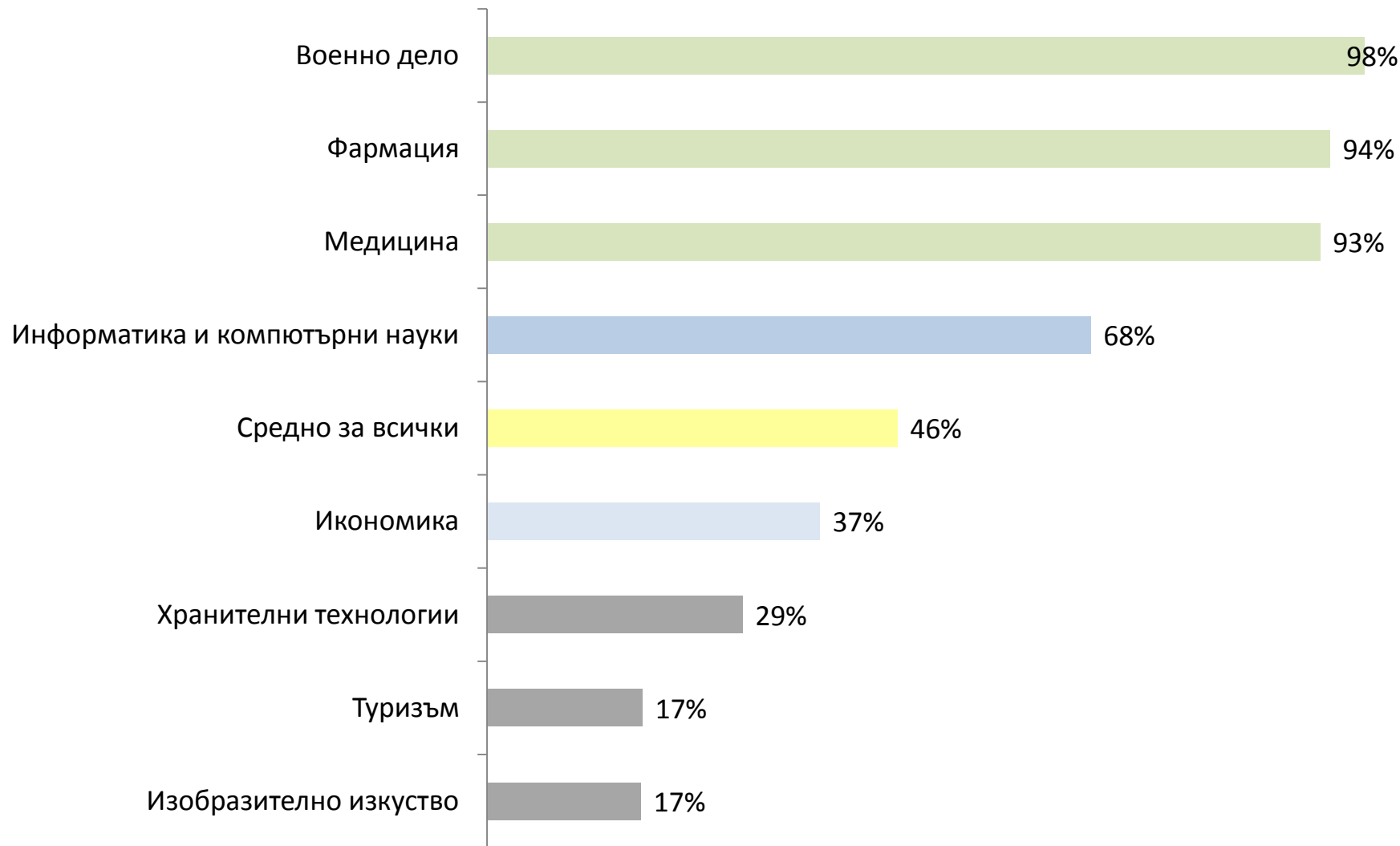
От птичи поглед:

Половината от завършилите не работят на позиция за висшисти.

- Дял на завършилите български ВУ през последните 5 години, които работят на позиция, за която се изисква ВО

46%

Приложение на придобитото висше образование*: най-добрите, най-лошите и тези на фокус



*Процент на осигурените лица, завършили професионалното направление в български висши училища през предходните 5 години, работещи на позиция, изискваща висше образование

Реализация на завършилите

Информатика и компютърни науки

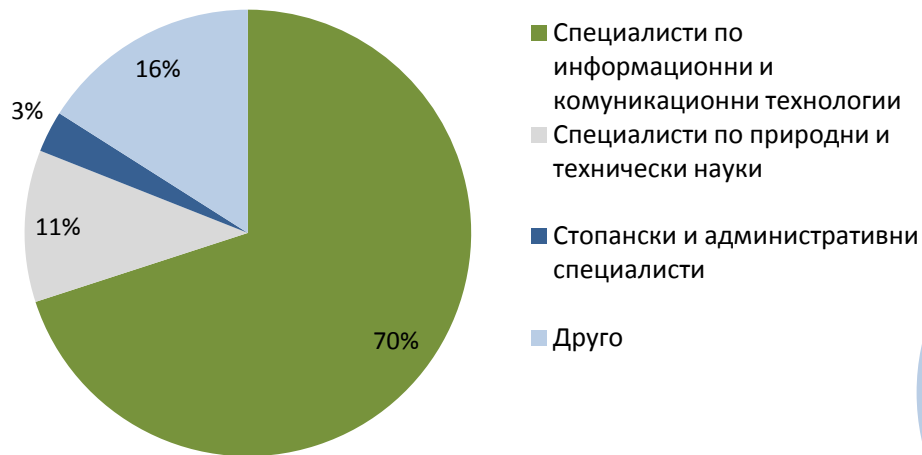
Най-добре класираното ВУ в Рейтинговата система

- Безработни сред завършилите – 0,93%
- Работещи на позиция за висшисти – 92%
- Осигурителен доход – 1860 лв.
- *Среден успех от средно образование – 5,63*
- *Програмна акредитация – 9,24 (от максимум 10)*

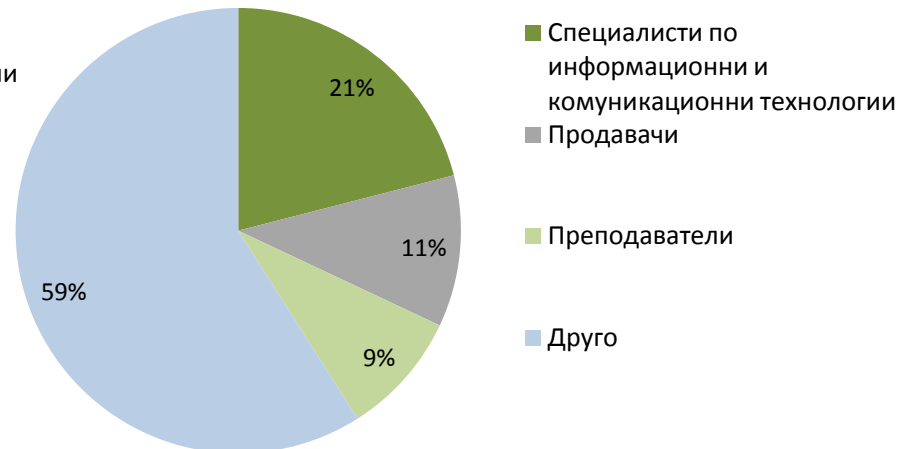
Най-зле класираното ВУ в Рейтинговата система

- Безработни сред завършилите – 5,5%
- Работещи на позиция за висшисти – 40%
- Осигурителен доход – 706 лв.
- *Среден успех от средно образование – 4,31*
- *Програмна акредитация – 9,03 (от максимум 10)*

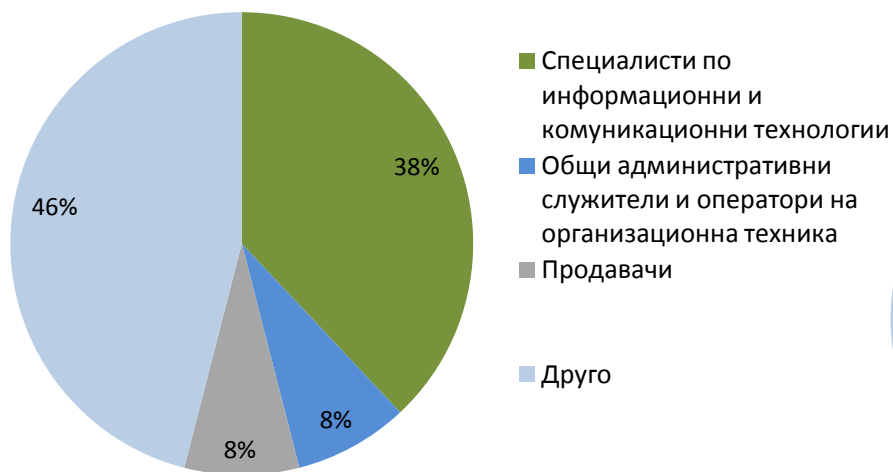
СУ "Климент Охридски"



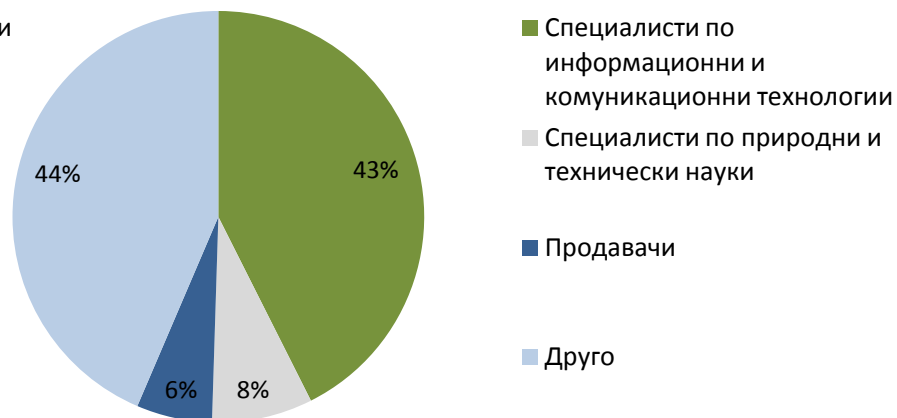
ЮЗУ "Неофит Рилски"



ПУ "Паисий Хилендарски"



Средно за направление "Информатика и компютърни науки"



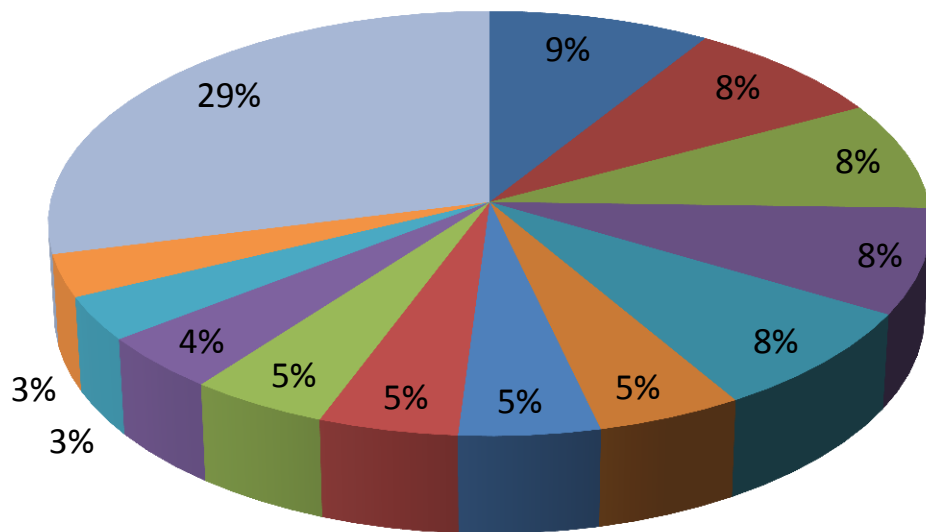
Въпроси за размисъл:

- На какво се дължат различията в реализацията на завършилите различни ВУ в едно и също ПН?
 - На качеството на студентите в съответното ВУ
 - На качеството на обучението в съответното ВУ
 - На състоянието на местната икономика
 - На връзките на съответното ВУ с бизнеса
- Наличието на голям брой завършили, които не работят на позиция за висшисти, е:
 - проблем?
 - възможност?

Следващите 5 години

Завършили:

- 60 000 икономика - 37% / 4.3%
- 27 000 админ. и управление - 36% /4.5%
- 11 000 право - 68% / 3.6%
- 11 000 педагогика - 72% / 3,45%
- 7400 информатика ... – 68%/ 2,78%
- 6600 /- 2000/ медицина - 93%/ 0%
- 467 математика – 62%/ 2,83%
- *17 000 в ПН, свързани ИКТ - 51-67% / 3%
– биха формирали третото най-масово ПН*



■ Стопански и административни специалисти

■ Държавни служители

■ Продавачи

■ Общи административни служители и оператори на организационна техника

■ Стопански и административни приложни специалисти

■ Преподаватели

■ Самоосигуряващи се

■ Специалисти по природни и технически науки

■ Персонал, зает в сферата на персоналните услуги

■ Административен персонал по обслужване на клиенти

■ Медицински специалисти

■ Специалисти по информационни и комуникационни технологии

■ Други

Какво искаме:

повече от същото

или

по-добра структура на ВО?

Как да подобрим структурата на ВО?

- Синхронизираме нагласите на кандидат-студентите с нуждите на пазара на труда.
 - *Чрез създаване на предпоставки за информиран избор на кандидат-студентите*
- Поне частично обвързване на финансирането на ВУ с реализацията на завършилите
 - *Чрез продължаване на започнатите реформи в модела на финансиране на държавните ВУ*

Повече на

rsvu.mon.bg